



Finansowanie inwestycji w ramach Europejskiego Funduszu Rolnego na rzecz Rozwoju Obszarów Wiejskich – stan, perspektywy.

„Europejski Fundusz Rolny na rzecz Rozwoju Obszarów Wiejskich:
Europa inwestująca w obszary wiejskie.”

Institucja Zarządzająca PROW 2007–2013 – Minister Rolnictwa
i Rozwoju Wsi.

Informacje opracowane przez Departament Programów Rozwoju
Obszarów Wiejskich Urzędu Marszałkowskiego Województwa Podkarpackiego
w Rzeszowie.

Stan wdrażania

Poprawianie i rozwijanie infrastruktury związanej z rozwojem i dostosowaniem rolnictwa i leśnictwa

Nazwa działania		Stan na koniec II kwartału 2014 r.
Poprawianie i rozwijanie infrastruktury związanej z rozwojem i dostosowaniem rolnictwa i leśnictwa (działanie 1.7. w Osi 1) kod działania 125.	Ilość złożonych wniosków o przyznanie pomocy	24
		wartość: 237 440 556,22 zł
	Ilość podpisanych umów/wydanych decyzji	24
		wartość: 175 304 712,90 zł
	Ilość złożonych wniosków o płatność	55
		wartość: 39 696 632,17 zł
	Ilość operacji zakończonych	6
		wartość: 19 439 557,77 zł

Stan wdrażania

Podstawowe usługi dla gospodarki i ludności wiejskiej

Podstawowe usługi dla gospodarki i ludności wiejskiej (działanie 3.3. w Osi 3) – kod działania 321.	Ilość złożonych wniosków o przyznanie pomocy	369
		wartość: 1 311 433 860,74 zł
	Ilość podpisanych umów/wydanych decyzji	264
		wartość: 663 083 803,91 zł
	Ilość złożonych wniosków o płatność	271
		wartość: 505 055 329,78 zł
	Ilość operacji zakończonych	190
		wartość: 432 494 134,12 zł

Stan wdrażania

Odnowa i rozwój wsi

Odnowa i rozwój wsi (działanie 3.4. w Osi 3) – kod działania 313, 322, 323.	Ilość złożonych wniosków o przyznanie pomocy	580
		wartość: 358 205 904,25 zł
	Ilość podpisanych umów/wydanych decyzji	462
		wartość: 246 522 566,44 zł
	Ilość złożonych wniosków o płatność	449
		wartość: 197 746 014,80 zł
	Ilość operacji zakończonych	382
		wartość: 195 280 811,38 zł

Stan wdrażania

Wdrażanie lokalnych strategii rozwoju

Wdrażanie lokalnych strategii rozwoju (działanie 4.1 w Osi 4) – kod działania 4.1/413.	Ilość złożonych wniosków o przyznanie pomocy	3 824
		wartość: 362 667 693,34 zł
	Ilość podpisanych umów/wydanych decyzji	2 163
		wartość: 219 230 009,00 zł
	Ilość złożonych wniosków o płatność	1 766
		wartość: 164 488 367,27 zł
	Ilość operacji zakończonych	1 536
		wartość: 149 000 931,67 zł

Stan wdrażania

Wdrażanie projektów współpracy


Wdrażanie projektów współpracy (działanie 4.2. w Osi 4) – kod działania 4.21.	Ilość złożonych wniosków o przyznanie pomocy	31
		wartość: 4 698 495,31 zł
	Ilość podpisanych umów/wydanych decyzji	27
		wartość: 3 828 136,32 zł
	Ilość złożonych wniosków o płatność	54
		wartość: 2 955 764,00 zł
	Ilość operacji zakończonych	29
		wartość: 3 806 316,17 zł

Stan wdrażania

Funkcjonowanie lokalnej grupy działania....

Funkcjonowanie lokalnej grupy działania, nabywanie umiejętności i aktywizacja (działanie 4.3. w Osi 4) kod działania 4.31.	Ilość złożonych wniosków o przyznanie pomocy	106
		wartość: 49 540 243,42 zł
	Ilość podpisanych umów/wydanych decyzji	93
		wartość: 44 075 048,99 zł
	Ilość złożonych wniosków o płatność	507
		wartość: 33 735 035,54 zł
	Ilość operacji zakończonych	62
		wartość: 9 684 480,41 zł

Przykłady zrealizowanych projektów



Oś 1 Poprawa konkurencyjności sektora rolnego i leśnego.

Działanie 1.7 Poprawianie i rozwijanie infrastruktury związanej z rozwojem i dostosowaniem rolnictwa i leśnictwa

„Scalanie gruntów wsi Rozbórz Okrągły”

- ▶ Beneficjent: Starostwo Powiatowe w Jarosławiu
- ▶ Czas realizacji: 14.01.2010 – 12.12.2012

Budżet projektu (zł):

- ▶ Kwota całkowita – 9 428 325,32
- ▶ Kwota dofinansowania – 1 724 914,50
- ▶ Powierzchnia objęta scaleniem 377,44 ha
- ▶ Osiągnięte efekty: zwiększyła się powierzchnia działek, zmniejszyła się ich liczba, zmodernizowana sieć dróg transportu rolnego, osiągnięto poprawę użyteczności publicznej scalanego terenu.



Oś 1 Poprawa konkurencyjności sektora leśnego.

Działanie 1.7 Poprawianie i rozwijanie infrastruktury związanej z rozwojem i dostosowaniem rolnictwa i leśnictwa

- ▶ Realizacja projektu w ramach schematu II „Stary Breń II etap 1 – przeciwfiltracyjne zabezpieczenie prawego wału rzeki Stary Breń w km 0+000 – 3+500 oraz lewego wału rzeki Wisłoki w km 0+000 – 0+280 w miejscowości Gawłuszowice gm. Gawłuszowice i miejscowościach Sadkowa Góra, Gliny Małe gm. Borowa powiat mielecki”

Beneficjent: **Podkarpacki Zarząd Melioracji i Urządzeń Wodnych w Rzeszowie**

Ramy czasowe: 13.01.2010 – 30.08.2011

Budżet projektu (w zł)

- ▶ Kwota całkowita – 4 207 005,88 zł
- ▶ Kwota dofinansowania – 2 426 864,27 zł

Osiągnięte efekty:

Poprawa stanu technicznego infrastruktury

Przeciwpowodziowej, zabezpieczony obszar

gospodarstw domowych i obiektów użyteczności publicznej w miejscowościach: Sadkowa Góra, Gliny Małe i Gawłuszowice.



Oś 3: Jakość życia na obszarach wiejskich i różnicowanie gospodarki wiejskiej.

Działanie 3.3 Podstawowe usługi dla gospodarki i ludności wiejskiej

Realizacja projektu „**Światło słoneczne i siła wiatru**” – oświetlenie hybrydowe w gminie Trzebowniko”

▶ Beneficjent: **Gmina Trzebowniko**

Budżet projektu (w zł)

- ▶ Kwota całkowita –1 934 859,84
- ▶ Kwota dofinansowania– 1 189 199,00

Osiągnięte efekty:

91 stanowisk oświetlenia hybrydowego, zmniejszenie kosztów eksploatacji, poprawa bezpieczeństwa i standardu życia mieszkańców miejscowości: Trzebowniko, Zaczernie, Stobierna, Wólka Podleśna, Łukawiec.



Oś 3: Jakość życia na obszarach wiejskich i różnicowanie gospodarki wiejskiej.

Działanie 3.3 Podstawowe usługi dla gospodarki i ludności wiejskiej

- ▶ Realizacja projektu „Budowa Stacji Uzdatniania Wody w Tarnawce oraz sieci wodociągowej w m. Tarnawka i Husów -Etap I”

Beneficjent: **Gmina Markowa**

Budżet projektu (w zł):

- ▶ Kwota całkowita- 6 507 982,24 zł
- ▶ Kwota dofinansowania- 2 514 805,00

Ramy czasowe:

18.03.2010 – 18.10.2011



Oś 3: Jakość życia na obszarach wiejskich i różnicowanie gospodarki wiejskiej.

Działanie 3.3 Podstawowe usługi dla gospodarki i ludności wiejskiej.

- Realizacja projektu pod nazwą „Wdrożenie systemu gospodarowania odpadami biodegradowalnymi na terenie gminy Dębica poprzez zakup pojemników do selektywnego zbierania bioodpadów oraz kompostowników”

Beneficjent: Gmina Dębica

Budżet projektu (w zł)

- Kwota całkowita – 311 386,80 zł
- Kwota dofinansowania – 185 351,00 zł



Oś 3: Jakość życia na obszarach wiejskich i różnicowanie gospodarki wiejskiej.

Działanie 3.3 Podstawowe usługi dla gospodarki i ludności wiejskiej

Realizacja projektu „Porządkowanie gospodarki wodno-ściekowej w Gminie Cmolas”

Beneficjent: Zakład Usług Komunalnych w Cmolasie

Budżet projektu (w zł):

- ▶ Kwota całkowita– 652 892,14
- ▶ Kwota dofinansowania– 372 398,00

Ramy czasowe:

19.12.2011–16.10.2013



Oś 3: Jakość życia na obszarach wiejskich i różnicowanie gospodarki wiejskiej.

Działanie 3.3 Podstawowe usługi dla gospodarki i ludności wiejskiej

Realizacja projektu pod nazwą „Przebudowa targowiska stałego w miejscowości Sieniawa”

Beneficjent: Gmina Sieniawa

Budżet projektu (w zł):

Kwota całkowita – 1 445 807,00

Kwota dofinansowania– 881 590,00



Oś 3: Jakość życia na obszarach wiejskich i różnicowanie gospodarki wiejskiej.

Działanie 3.4 Odnowa i rozwój wsi.

- ▶ Realizacja projektu pod nazwą „Budowa, remont i zakup wyposażenia Jeździeckiego Klubu Sportowego "Pogórze" w Gliniku Zaborowskim”

Budżet projektu (w zł)

- ▶ Kwota całkowita- 660 871,24
- ▶ Kwota dofinansowania- 494 510,00 zł



- ▶ Beneficjent: Jeździecki Klub Sportowy "POGÓRZE,, w Gliniku Zaborowskim

Oś 3: Jakość życia na obszarach wiejskich i różnicowanie gospodarki wiejskiej.

Działanie 3.4 Odnowa i rozwój wsi.

Realizacja projektu pod nazwą „Budowa ogólnodostępnej hali sportowej dla mieszkańców wsi Humiska”

Budżet projektu (w zł):

- ▶ Kwota całkowita – 3 187 164, 34
- ▶ Kwota dofinansowania– 500 000,00



Beneficjent : **Gmina Brzozów**

Oś 3: Jakość życia na obszarach wiejskich i różnicowanie gospodarki wiejskiej.

Działanie 3.4 Odnowa i rozwój wsi

- ▶ Realizacja projektu pod nazwą „Budowa kaskady solankowej wraz z infrastrukturą towarzyszącą w miejscowości Sołonka”

Budżet projektu (w zł)

Kwota całkowita– 692 000 zł

Kwota dofinansowania– 427 036, 00 zł

Beneficjent: **Gmina Lubenia**



Oś 3: Jakość życia na obszarach wiejskich i różnicowanie gospodarki wiejskiej.

Działanie 3.4 Odnowa i rozwój wsi

Realizacja projektu pod nazwą „Zaspokojenie potrzeb społeczno-kulturowych poprzez modernizację budynku Wiejskiego Domu Kultury w Chwałowicach”

Budżet projektu (w zł)

- ▶ Kwota całkowita– 619 705,18 zł
- ▶ Kwota dofinansowania– 381 856,00 zł
- ▶ Beneficjent: Gminne Centrum Kultury w Radomyślu nad Sanem z siedzibą w Chwałowicach



Oś 3: Jakość życia na obszarach wiejskich i różnicowanie gospodarki wiejskiej.

Działanie 3.4 Odnowa i rozwój wsi

Przykłady realizowanych projektów

Realizacja projektu pod nazwą „Przebudowa zabytkowego rynku Radomyśla Wielkiego – część II”

Budżet projektu (w zł)

- ▶ Kwota całkowita – 922 402,24
- ▶ Kwota dofinansowania – 500 000,00
- ▶ Beneficjent: **Gmina Radomyśl Wielki**




Oś 3: Jakość życia na obszarach wiejskich i różnicowanie gospodarki wiejskiej.

Działanie 3.4 Odnowa i rozwój wsi

Realizacja projektu pod nazwą
„Remont elewacji kościoła w Korytnikach, budowa
Ścieżki Procesyjnej”

Budżet projektu (w zł)

- ▶ Kwota całkowita– 380 500,90
- ▶ Kwota dofinansowania– 277 875,02
- ▶ Beneficjent: **Parafia Rzymskokatolicka pw. św. Marcina w Krasieczynie**



Oś 3: Jakość życia na obszarach wiejskich i różnicowanie gospodarki wiejskiej.

Działanie 3.4 Odnowa i rozwój wsi

Realizacja projektu pod nazwą
„Budowa parku rekreacyjnego
"MAŁY JORDAN" w m. Kamień Prusina”

Budżet projektu (w zł)

- ▶ Kwota całkowita– 777 921,18
- ▶ Kwota dofinansowania– 474 566,00
- ▶ Beneficjent: **Gmina Kamień**



Oś 3: Jakość życia na obszarach wiejskich i różnicowanie gospodarki wiejskiej.

Działanie 3.4 Odnowa i rozwój wsi

Realizacja projektu pod nazwą
**Remont i adaptacja budynku byłej
Synagogi w Wielkich Oczach na Gminną
Bibliotekę Publiczną**

Budżet projektu (w zł)

- ▶ Kwota całkowita– 718 297,99
- ▶ Kwota dofinansowania– 296.488,00
 - ▶ Beneficjent: **Gmina Wielkie Oczy**



Oś 4 Leader.

Działanie 4.1 „Wdrażanie lokalnych strategii rozwoju” w zakresie działania „Odnowa i rozwój wsi”

Realizacja projektu pod nazwą „**Przebudowa (modernizacja obiektów stadionu sportowego w Przecławiu**”

Budżet projektu (w zł)

- ▶ Kwota całkowita– 1 449 988,42
- ▶ Kwota dofinansowania– 500 000,00
- ▶ Beneficjent: **Gmina Przecław**



Oś 4 Leader.

Działanie 4.1 „Wdrażanie lokalnych strategii rozwoju” w zakresie działania „Odnowa i rozwój wsi”

Przykłady realizowanych projektów

- ▶ Realizacja projektu pod nazwą „Budowa centrum rekreacyjno-wypoczynkowego w Skołyszynie”

Budżet projektu (w zł)

- ▶ Kwota całkowite – 334 400, 00
- ▶ Kwota dofinansowania– 203 902,00
- ▶ Beneficjent: **Gmina Skołyszyn**



Oś 4 Leader.

Działanie 4.1 „Wdrażanie lokalnych strategii rozwoju” w zakresie „małych projektów”

Realizacja projektu pod nazwą „Poszerzenie oferty turystycznej przy gospodarstwie agroturystycznym w Trześni – miejsce wypoczynkowe, ścieżki spacerowe”

Budżet projektu (w zł)

- ▶ Kwota całkowite – 23 641,31
- ▶ Kwota dofinansowania – 15 034,71

- ▶ Beneficjent: **Barbara Cudecka**



Oś 4 Leader.

Działanie 4.1 „Wdrażanie lokalnych strategii rozwoju” w zakresie „małych projektów”

Realizacja projektu pod nazwą
„Wyposażenie i remont świetlicy
wiejskiej w budynku OSP Cholewiana Góra”

Budżet projektu (w zł)

- ▶ Kwota całkowite – 20 680,50
- ▶ Kwota dofinansowania – 14 476,35
- ▶ Beneficjent: Ochotnicza Straż Pożarna w Cholewianej Górze



Oś 4 Leader.

Działanie 4.1 „Wdrażanie lokalnych strategii rozwoju” w zakresie „małych projektów”

Realizacja projektu pod nazwą

„Rozwijanie zainteresowań muzycznych młodych mieszkańców
Sośnicy”

Budżet projektu (w zł)

- ▶ Kwota całkowite – 28 520,73
- ▶ Kwota dofinansowania – 19963,94
- ▶ Beneficjent **Gmina Radymno**



Oś 4 Leader.

Działanie 4.1 „Wdrażanie lokalnych strategii rozwoju” w zakresie „małych projektów”

Realizacja projektu pod nazwą
„Wykonanie groty solnej –miejsca
rekreacji i wypoczynku
w miejscowości Ziempińów”

- ▶ Budżet projektu (w zł)
- ▶ Kwota całkowite – 37 451,60
- ▶ Kwota dofinansowania – 24 999,00

Beneficjent: Parafia Rzymsko- Katolicka
pod wezwaniem Podwyższenia Krzyża w Ziempińowie



Oś 4 Leader.

Działanie 4.2 Wdrażanie projektów współpracy

Realizacja projektu

„Ekomuzeum atrakcją turystyczną regionu”

- ▶ Budżet projektu (w zł)
- ▶ Kwota całkowite – 441 377,86
- ▶ Kwota dofinansowania – 432 718,23

Beneficjent: Stowarzyszenie „Lasowiacka Grupa Działania”, Lokalna Grupa Działania, Stowarzyszenie „Partnerstwo dla Ziemi Niżańskiej”, Lokalna Grupa Działania, Stowarzyszenie „Region Sanu i Trzebośnicy”



Działania PROW 2007–2013 wdrażane przez Samorząd Województwa Podkarpackiego



- ▶ Wykaz „działań samorządowych” PROW 2007–2013 oraz dane dotyczące ilości wniosków o płatność oraz kwot dofinansowania (stan na 3 X 2014 r.).

L. p.	NAZWA DZIAŁANIA	Liczba wniosków o płatność	Wnioskowana kwota (zł) Ogółem	Środki EFRROW
1.	Projekty zrealizowane w ramach działania „ <u>Poprawianie i rozwijanie infrastruktury związanej z rozwojem i dostosowaniem rolnictwa i leśnictwa</u> ”	57	36 670 498,06	27 795 876,09
2.	Projekty zrealizowane w ramach działania „ <u>Podstawowe usługi dla gospodarki i ludności wiejskiej</u> ” –	314	448 168 135,59	278 458 809,36
3.	Projekty zrealizowane w ramach działania „ <u>Odnowa i rozwój wsi</u> ” –	460	160 33 722,54	106 161 199,72
4.	Projekty zrealizowane w ramach działania „ <u>Wdrażanie lokalnych strategii rozwoju</u> ” operacja, która odpowiada warunkom przyznania pomocy w ramach działania „ <u>Odnowa i rozwój wsi</u> ”	492	106 110 505,65	76 506 126,92
5.	Projekty zrealizowane w ramach działania „ <u>Wdrażanie lokalnych strategii rozwoju</u> – „mały projekt”	1519	28 040 576,76	22 173 592,51
6.	Projekty zrealizowane w ramach działania „ <u>Wdrażanie projektów współpracy</u> ”	56	3 015 422,87	2 412 338,30
7.	Projekty zrealizowane w ramach działania „ <u>Funkcjonowanie lokalnej grupy działania, nabywanie umiejętności i aktywizacja</u> ”	532	35 440 354,07	28 352 283,26

Przykładowe efekty rzeczowe operacji zrealizowanych w ramach działań wdrażanych przez Samorząd Województwa Podkarpackiego (stan na 9 X 2014 r.).

- Powierzchnia gruntów objętych postępowaniami scaleniowymi – **10 682,95 ha**
- Wybudowane sieci kanalizacyjne i wodociągowe – kan.: **1 520,51 km**, wod.: **313 km**
- Wykonane kanalizacje zagrodowe – **478 szt.**
- Wybudowane oczyszczalnie ścieków– **19 szt.**
- Ilość odpadów komunalnych objętych systemami stworzonymi w wyniku realizacji operacji w ramach programu– **16 252,88 t.**
- Liczba wybudowanych, przebudowanych lub wyposażonych budynków pełniących funkcje rekreacyjne, sportowe i społeczno-kulturalne, w tym świetlic, domów kultury, z wyłączeniem szkół, przedszkoli i żłobków– **497szt.**
- Liczba ukształtowanych obszarów o szczególnym znaczeniu dla zaspokajania potrzeb mieszkańców, sprzyjających nawiązywaniu kontaktów społecznych, ze względu na ich położenie oraz cechy funkcjonalno-przestrzenne – **327 szt.**
- Wybudowane ścieżki rowerowe, szlaki turystyczne – **7,28 km**
- Liczba wybudowanych, przebudowanych lub wyremontowanych obiektów sportowych, placów zabaw, miejsc rekreacji, przeznaczonych do użytku publicznego –**318 szt.**
- Liczba odnowionych elewacji zewnętrznych i dachów w budynkach architektury sakralnej wpisanych do rejestru zabytków lub objętych wojewódzką ewidencją zabytków i cmentarzy wpisanych do rejestru zabytków – **56 szt.**

Galeria zdjęć



Ministerstwo Rolnictwa i Rozwoju Wsi

Program Rozwoju Obszarów Wiejskich na lata 2014 – 2020

III projekt
z dnia 7 kwietnia 2014 r.
zatwierdzony przez Radę Ministrów w dniu 15 kwietnia 2014 r.

Cel główny PROW 2014–2020

Poprawa konkurencyjności rolnictwa, zrównoważone zarządzanie zasobami naturalnymi i działania w dziedzinie klimatu oraz zrównoważony rozwój terytorialny obszarów wiejskich.

Program jest ukierunkowany głównie na wzrost konkurencyjności rolnictwa z uwzględnieniem celów rolnośrodowiskowych.

Struktura PROW 2014-2020 (1)

Priorytet 1 Transfer wiedzy i innowacje

- Transfer wiedzy i działalność informacyjna
- Usługi doradcze, usługi z zakresu zarządzania gospodarstwem i usługi z zakresu zastępstw
- Współpraca

Priorytet 2 Konkurencyjność gospodarstw rolnych

- Modernizacja gospodarstw rolnych
- Rozwój małych gospodarstw
- Rozwój usług rolniczych
- Płatności dla rolników przekazujących małe gospodarstwa
- Premie dla młodych rolników

Struktura PROW 2014–2020 (2)

Priorytet 3 Łańcuch żywnościowy i zarządzanie ryzykiem

- Przetwórstwo i marketing produktów rolnych
- Systemy jakości produktów rolnych i środków spożywczych
- Grupy producentów
- Podstawowe usługi... targowiska
- Przywracanie potencjału rolnego zniszczonego w wyniku klęsk żywiołowych

Struktura PROW 2014–2020 (3)

Priorytet 4 Rolnictwo i środowisko

- Działanie rolnośrodowiskowo-klimatyczne
- Rolnictwo ekologiczne
- Płatności dla obszarów z ograniczeniami naturalnymi
- Scalanie gruntów

Priorytet 5 Efektywne gospodarowanie zasobami i gospodarka niskoemisyjna

- Zalesianie
- 

Struktura PROW 2014–2020 (4)


Priorytet 6 Włączenie społeczne, redukcja ubóstwa i promowanie rozwoju gospodarczego na obszarach wiejskich

- Premie na rozwój działalności pozarolniczej
- Podstawowe usługi i odnowa miejscowości na obszarach wiejskich
- Leader

Budżet PROW 2014–2020 wg priorytetów

Priorytet	Budżet ogółem
1. TRANSFER WIEDZY I INNOWACYJNOŚĆ	151 003 547
2. KONKURENCYJNOŚĆ	4 346 042 575
3. ŁAŃCUCH ŻYWNOŚCIOWY	1 569 010 789
4. OCHRONA EKOSYSTEMÓW	4 229 017 689
5. EFEKTYWNE GOSPODAROWANIE ZASOBAMI NATURALNYMI	300 997 069
6. WŁĄCZENIE SPOŁECZNE I ROZWÓJ GOSPODARCZY	2 148 939 940
Pomoc Techniczna	208 283 391
Zobowiązania z tytułu rent strukturalnych podjęte w okresach programowania 2004-2006 i 2007-2013	560 000 000
RAZEM	13 513 295 000

Działania PROW 2014–2020 dla Samorządów



Inwestycje w środki trwałe

Scalanie gruntów

Beneficjenci

- starosta

Kryteria wyboru

- poprawa środowiska przyrodniczego
- poprawa walorów krajobrazowych

Zakres wsparcia

- opracowanie projektu scalenia
- zagospodarowanie poscaleniowe

Warunki - Operacje:

- zgodne z ustawą o *scalaniu i wymianie gruntów*,
- poparte wystąpieniem do starosty ponad 50% właścicieli gospodarstw rolnych z projektowanego obszaru scalenia lub na wniosek właścicieli gruntów, których łączny obszar przekracza połowę powierzchni projektowanego obszaru scalenia
- dla których opracowano założenia do projektu scalenia gruntów
- zgodne z przepisami prawa mającymi zastosowanie do tego rodzaju inwestycji, w szczególności:
 - przeprowadzania ocen oddziaływania na środowisko, w tym na obszary Natura 2000
 - w przypadku realizacji na obszarach NATURA 2000 oraz innych obszarach chronionych - zgodne z planami zadań ochronnych i planami ochrony przewidzianymi odrębnymi przepisami dla takich terenów,

Pomocy nie przyznaje się na realizację scaleń infrastrukturalnych

WYSOKOŚĆ WSPARCIA:

Opracowanie projektu scaleniowego:

- do **800** euro/ha (dolnośląskie, lubelskie, podkarpackie, małopolskie, śląskie, świętokrzyskie)
- do **650** euro/ha (pozostałe woj.)

Zagospodarowanie poscaleniowe:

- do **2** tys. euro/ha (dolnośląskie, lubelskie, podkarpackie, małopolskie, śląskie, świętokrzyskie)
- do **1,9** tys. euro/ha (pozostałe województwa)

BUDŻET: 139 mln euro

Planowana liczba operacji: **85**

Kwalifikowalność kosztów: do **100 %**

Podstawowe usługi i odnowa miejscowości na obszarach wiejskich

Inwestycje związane z tworzeniem, ulepszaniem lub rozbudową wszystkich rodzajów małej infrastruktury, w tym inwestycje w energię odnawialną i w oszczędzanie energii

ZAKRES:

- Operacje dotyczące zaopatrzenia w wodę lub odprowadzania i oczyszczania ścieków komunalnych
- Budowa lub modernizacja dróg lokalnych

Badania i inwestycje związane z utrzymaniem, odbudową i poprawą stanu dziedzictwa kulturowego i przyrodniczego wsi, krajobrazu wiejskiego i miejsc o wysokiej wartości przyrodniczej, w tym dotyczące powiązanych aspektów społeczno-gospodarczych oraz środków w zakresie świadomości środowiskowej

ZAKRES:

- Odnawianie lub poprawa stanu zabytkowych obiektów budowlanych
- Zakup obiektów charakterystycznych dla tradycji budownictwa w danym regionie

Inwestycje w tworzenie, ulepszanie lub rozwijanie podstawowych usług lokalnych dla ludności wiejskiej, w tym rekreacji i kultury oraz powiązanej infrastruktury

ZAKRES:

- Budowa, przebudowa, modernizacja lub wyposażenie obiektów pełniących funkcje kulturalne oraz kształtowanie przestrzeni publicznej

BUDŻET : 1 mld euro

Planowana liczba beneficjentów: 2 740

Kwalifikowalność kosztów: do **63,63 %**

Podstawowe usługi i odnowa miejscowości na obszarach wiejskich

Inwestycje związane z tworzeniem, ulepszaniem lub rozbudową wszystkich rodzajów małej infrastruktury, w tym inwestycje w energię odnawialną i w oszczędzanie energii

ZAKRES: Operacje dotyczące zaopatrzenia w wodę lub odprowadzania i oczyszczania ścieków komunalnych

Beneficjenci

- gmina/związek gmin
- spółka, w której udziały mają wyłącznie IS

WYSOKOŚĆ WSPARCIA:

– do 2 mln zł. /beneficjenta/okres realizacji PROW 2014–2020

Warunki

operacja:

- w gminie: **wiejskiej** lub **miejsko-wiejskiej** (z wyłączeniem miast powyżej 5 tys. mieszkańców), lub **miejskiej** (z wyłączeniem miejscowości – powyżej 5 tys. mieszkańców)
- poza aglomeracjami zdefiniowanymi w Krajowym Programie Oczyszczania Ścieków Komunalnych
- niekomercyjna
- spójna z dok. planistycznym gminy lub lokalną strategią rozwoju gminy lub planem rozwoju miejscowości

Podstawowe usługi i odnowa miejscowości na obszarach wiejskich

Inwestycje związane z tworzeniem, ulepszaniem lub rozbudową wszystkich rodzajów małej infrastruktury, w tym inwestycje w energię odnawialną i w oszczędzanie energii

ZAKRES: Budowa lub modernizacja **dróg** lokalnych

Beneficjenci

- gmina, powiat lub ich związki

WYSOKOŚĆ WSPARCIA:

- do 3 mln zł/beneficjenta/okres realizacji PROW 2014-2020

Warunki

Operacja:

- w gminie: **wiejskiej** lub **miejsko-wiejskiej** (z wyłączeniem miast powyżej 5 tys. mieszkańców), lub **miejskiej** (z wyłączeniem miejscowości - powyżej 5 tys. mieszkańców)
- niekomercyjna
- spójna z dok. planistycznym gminy lub lokalną strategią rozwoju gminy lub planem rozwoju miejscowości
- ma na celu połączenie jednostki osadniczej z istniejącą siecią drogową

Podstawowe usługi i odnowa miejscowości na obszarach wiejskich

Badania i inwestycje związane z utrzymaniem, odbudową i poprawą stanu dziedzictwa kulturowego i przyrodniczego wsi, krajobrazu wiejskiego i miejsc o wysokiej wartości przyrodniczej, w tym dotyczące powiązanych aspektów społeczno-gospodarczych oraz środków w zakresie świadomości środowiskowej - **Ochrona zabytków i budownictwa tradycyjnego**

Odnawianie lub poprawa stanu zabytkowych obiektów budowlanych; zakup obiektów charakterystycznych dla tradycji budownictwa w danym regionie

Beneficjenci

- gmina lub instytucja kultury (dla której organizatorem jest JST)

Warunki

operacja:

- w gminie: **wiejskiej** lub **miejsko-wiejskiej** (z wyłączeniem miast powyżej 5 tys. mieszkańców), lub **miejskiej** z wyłączeniem miejscowości - powyżej 5 tys. mieszkańców)
- niekomercyjna, ogólnodostępna, w tym dostępne dla osób niepełnosprawnych
- spójna z dok. planistycznym gminy lub lokalną strategią rozwoju gminy lub planem rozwoju miejscowości
- została zaakceptowana przez JST, które powołało instytucję kultury
- dotycząca obiektu wpisanego do rejestru lub ewidencji zabytków

WYSOKOŚĆ WSPARCIA:

- do **500** tys. zł /miejscowość/
okres realizacji PROW 2014-2020
- **limit dofinansowania** łącznie z podziałaniem
*Inwestycje w tworzenie, ulepszanie lub
rozwijanie podstawowych usług lokalnych ...*
na zakres dotyczący: budowy, przebudowy,
modernizacji lub wyposażenia obiektów
pełniących funkcje kulturalne oraz kształtowania
przestrzeni publicznej

Podstawowe usługi i odnowa miejscowości na obszarach wiejskich

Inwestycje w tworzenie, ulepszanie lub rozwijanie podstawowych usług lokalnych dla ludności wiejskiej, w tym rekreacji i kultury oraz powiązanej infrastruktury

ZAKRES: Inwestycje w obiekty pełniące funkcje kulturalne oraz kształtowanie przestrzeni publicznej

Beneficjenci

- gmina, instytucja kultury, dla której organizatorem jest JST (budowa, przebudowa, modernizacja lub wyposażenie obiektów pełniących funkcje kulturalne)
- gmina (kształtowanie przestrzeni publicznej)

Warunki

operacja:

- w gminie: **wiejskiej** lub **miejsko-wiejskiej** (z wyłączeniem miast powyżej 5 tys. mieszkańców), lub **miejskich** z wyłączeniem miejscowości - powyżej 5 tys. mieszkańców)
- ogólnodostępna, w tym dostępna dla osób niepełnosprawnych, niekomercyjne
- spójna z dok. planistycznym gminy lub lokalną strategią rozwoju gminy lub planem rozwoju miejscowości
- została zaakceptowana przez JST, które powołało instytucję kultury

WYSOKOŚĆ WSPARCIA:

- do 500 tys. zł /miejscowość/ okres realizacji PROW 2014-2020

limit dofinansowania łącznie z poddziałaniem:

Badania i inwestycje związane z utrzymaniem, odbudową i poprawą stanu dziedzictwa kulturowego...

na zakres dotyczący: budowy, przebudowy, modernizacji lub wyposażenia obiektów pełniących funkcje kulturalne oraz kształtowania przestrzeni publicznej

Podstawowe usługi i odnowa miejscowości na obszarach wiejskich

Inwestycje w tworzenie, ulepszanie lub rozwijanie podstawowych usług lokalnych dla ludności wiejskiej, w tym rekreacji i kultury oraz powiązanej infrastruktury

ZAKRES: Targowiska lub obiekty budowlane przeznaczone na cele promocji lokalnych produktów i usług

Beneficjenci

- gmina/związek gmin
- powiat/ związek powiatów

WYSOKOŚĆ WSPARCIA:

- do 1 mln zł. zł /beneficjenta/okres realizacji PROW 2014-2020

Warunki

operacja:

- realizowana w miejscowości liczącej nie więcej niż 200 tys. mieszkańców
- ogólnodostępna, niekomercyjna
- spójna z dokumentem planistycznym gminy lub lokalną strategią rozwoju gminy, lub planem rozwoju miejscowości

BUDŻET: 75 mln euro

Planowana liczba beneficjentów: 190

Wkład EFRROW: do 63,63 %

Wkład beneficjenta : min. 36,37%

LEADER

Wsparcie przygotowawcze

Pomoc ma formę ryczałtowej płatności

Beneficjenci

- stowarzyszenie, fundacja lub związek stowarzyszeń, z wyłączeniem stowarzyszeń JST

Warunki

- obszar wiejski lub zawierający obszar wiejski
- obszar, na którym realizowana ma być LSR, składa się z min. 2 gmin i zamieszkiwany jest przez 30 -150 tys. mieszkańców
- członkami (partnerami) wnioskodawcy jest przynajmniej po jednym przedstawicielu z każdego sektora (społecznego, gospodarczego i publicznego) z każdej gminy, objętej LSR

WYSOKOŚĆ WSPARCIA:

Kwota i wielkość wsparcia zostanie określona na podstawie przeprowadzonej analizy kosztów

BUDŻET DZIAŁANIA LEADER: 735 mln euro

Planowana liczba LGD: 256

LEADER

Realizacja operacji w ramach lokalnych strategii rozwoju

Zakres wsparcia

1. wzmocnienie kapitału społecznego
2. rozwój przedsiębiorczości (bez świadczenia usług rolniczych)
3. dywersyfikacja źródeł dochodu, w tym tworzenie inkubatorów przetwórstwa lokalnego tj. infrastruktury służącej przetwarzaniu produktów rolnych w celu udostępniania jej lokalnym producentom
4. podnoszenie kompetencji osób z obszaru LSR w powiązaniu z rozwojem przedsiębiorczości lub dywersyfikacją źródeł dochodów, lub podejmowaniem zatrudnienia, w szczególności rolników i osób długotrwale pozostających bez pracy
5. rozwój produktów lokalnych
6. rozwój rynków zbytu, z wyłączeniem targowisk
7. zachowanie dziedzictwa lokalnego
8. rozwój ogólnodostępnej i niekomercyjnej infrastruktury:
 - turystycznej, rekreacyjnej lub kulturalnej
 - technicznej, w tym z zakresu gospodarki wodno-ściekowej oraz budowy lub modernizacji dróg lokalnych

Przeciwdziałanie wykluczeniu społecznemu realizowane będzie poprzez wskazanie w LSR grup defaworyzowanych, które uzyskają wsparcie

LEADER

Realizacja operacji w ramach lokalnych strategii rozwoju

Pomoc ma formę refundacji kosztów

Beneficjenci (w zależności od zakresu operacji)

- osoby fizyczne
- osoby prawne, w tym m.in. kółka rolnicze, jednostki samorządu terytorialnego z wyłączeniem województw, ich związki bądź ich jednostki organizacyjne, organizacje pozarządowe, spółdzielnie, kościoły, związki wyznaniowe
- jednostki organizacyjne nieposiadające osobowości prawnej, którym ustawy przyznają zdolność prawną

Pomoc nie może być przyznana przedsiębiorcy, który nie wykonuje działalności jako mikro-, małe lub średnie przedsiębiorstwo.

W przypadku operacji mających na celu rozpoczęcie prowadzenia działalności pozarolniczej pomoc nie może być przyznana osobom fizycznym ubezpieczonym na podstawie przepisów o ubezpieczeniu społecznym rolników w pełnym zakresie jako rolnik, małżonek rolnika lub domownik, za wyjątkiem operacji w zakresie przetwórstwa lub sprzedaży produktów rolnych.

LEADER

Realizacja operacji w ramach lokalnych strategii rozwoju

Pomoc ma formę refundacji kosztów

Beneficjenci (w zależności od zakresu operacji)

Beneficjentem może być LGD jedynie w przypadku:

- operacji **własnych** LGD
- operacji **parasolowych** (beneficjentem ubiegającym się o wsparcie przed podmiotem wdrażającym jest LGD; operacja taka składa się z szeregu **mikroprojektów**, których realizatorami są różnorodne podmioty działające na obszarze objętym LSR)

W przypadku operacji parasolowych odbiorcami realizującymi mikroprojekt mogą być również sformalizowane grupy nieposiadające osobowości prawnej (np. koła gospodyń wiejskich).

W przypadku operacji dotyczących **infrastruktury technicznej**, w tym z zakresu gospodarki wodnej, ściekowej oraz budowy lub modernizacji dróg lokalnych, beneficjentami mogą być jedynie gminy i powiaty oraz ich związki lub jednostki organizacyjne.

LEADER

Realizacja operacji w ramach lokalnych strategii rozwoju

WYSOKOŚĆ WSPARCIA:

Maksymalna kwota pomocy dla danego rodzaju operacji będzie ustalona przez LGD

- do **2 mln zł /beneficjenta - infrastruktura techniczna**
- do **500 tys. zł/miejscowość - inne operacje** realizowane przez jednostki z sektora finansów publicznych
(nie może przekroczyć 50% możliwej do udzielenia pomocy w ramach tego poddziałania)
- do **500 tys. zł. /beneficjenta** w okresie realizacji Programu - utworzenie **inkubatorów przetwórstwa lokalnego**
- do **300 tys. zł/ beneficjenta/ okres realizacji Programu** – (poza jednostkami sektora finansów publicznych)
(Przy określaniu tego limitu będzie brana pod uwagę także pomoc, jaką dany beneficjent uzyskał w związku z realizacją mikroprojektu w ramach operacji parasolowej. W przypadku podmiotu, który będzie ubiegać się o wsparcie na rzecz sformalizowanej grupy nieposiadającej osobowości prawnej, limit pomocy jest liczony odrębnie na każdą sformalizowaną grupę.)
- do **100 tys. zł /na odbiorcę** realizującego „**mikroprojekt**” (sformalizowaną grupą nieposiadającą osobowości prawnej) w ramach operacji parasolowej
- w przypadku operacji parasolowych całkowita wartość „mikroprojektu” wynosi do **50 tys. zł, a całkowita wartość operacji parasolowej – 400 tys. zł**
- w przypadku operacji w partnerstwie – limit pomocy każdego z partnerów jest pomniejszany proporcjonalnie
- w przypadku operacji realizowanych poza operacją parasolową całkowita wartość operacji jest większa niż 50 tys. zł

LEADER

Realizacja operacji w ramach lokalnych strategii rozwoju

WYSOKOŚĆ WSPARCIA c.d.:

- w przypadku **jednostek** sektora **finansów publicznych**, wartość realizowanych przez nie samodzielnie **mikroprojektów** nie może przekroczyć **20% danej operacji parasolowej**
(ograniczenie to nie ma zastosowania w przypadku, gdy sformalizowana grupa nieposiadająca osobowości prawnej realizuje mikroprojekt we współpracy z jednostką sektora finansów publicznych, która ubiegała się o wsparcie na rzecz tej grupy)

Intensywność pomocy wynosi od **50%** do **100%**

w przypadku **działalności gospodarczej**

- intensywność wsparcia nie może być wyższa niż **50%**
- a pomoc będzie miała charakter pomocy de minimis.

LEADER

Wdrażanie projektów współpracy

Pomoc ma formę refundacji kosztów

Beneficjenci

- LGD, których LSR zostały wybrane do realizacji i finansowania

Warunki

Pomoc może być przyznana, jeżeli projekt współpracy:

- jest zgodny z LSR wszystkich LGD ubiegających się o wsparcie tego projektu
- jest realizacją wspólnego przedsięwzięcia
- przyczyni się do osiągnięcia wskaźników określonych w LSR wszystkich wnioskujących LGD (tych wskaźników, których osiągnięcie zaplanowano poprzez projekt współpracy) – kryterium mierzalności, określoności w czasie, możliwości osiągnięcia w okresie realizacji projektu

WYSOKOŚĆ WSPARCIA:

- 50 tys. zł - minimalna wartość projektu międzyterytorialnego
- limit pomocy na LGD – do 5% wsparcia kierowanego z Programu na daną LSR w ramach poddziałań *Realizacja operacji w ramach lokalnych strategii rozwoju oraz Wsparcie kosztów bieżących i aktywizacji*.
- **Intensywność pomocy – 100%** kosztów kwalifikowalnych

LEADER

Wsparcie kosztów bieżących i aktywizacji

Beneficjenci

- LGD, których LSR zostały wybrane do realizacji i finansowania ze środków Programu

Warunki

- zgodność z LSR

ZASADY WSPARCIA:

- Wsparcie nie może dotyczyć kosztów zrefundowanych w ramach innych programów współfinansowanych ze środków funduszy EFSI

WYSOKOŚĆ WSPARCIA:

Intensywność pomocy do **95 %** kosztów kwalifikowanych operacji

DZIĘKUJĘ ZA UWAGĘ